

# **KORISNIČKO UPUTSTVO:**

**POREZNO KNJIGOVODSTVO – ANALITIČKA I SINTETIČKA KARTICA**

**Verzija 1.0**

# 1 SADRŽAJ

---

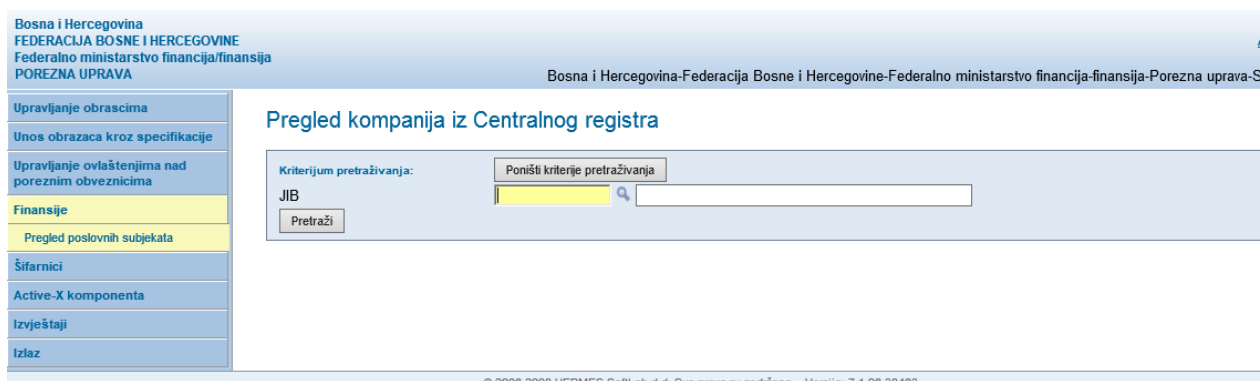
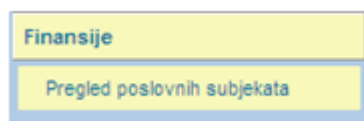
1	SADRŽAJ .....	2
2	UVOD .....	3
2.1	PRISTUP FINACIJSKIM PODACIMA POREZNOG OBVEZNIKA .....	3
2.1.1	FILTRIRANJE NA SINTETIČKOJ I ANALITIČKOJ KARTICI .....	5
2.1.2	GRUPISANJE PO KOLONAMA NA ANALITIČKOJ I SINTETIČKOJ KARTICI .....	7
2.2	ANALITIČKA KARTICA .....	9

## 2 UVOD

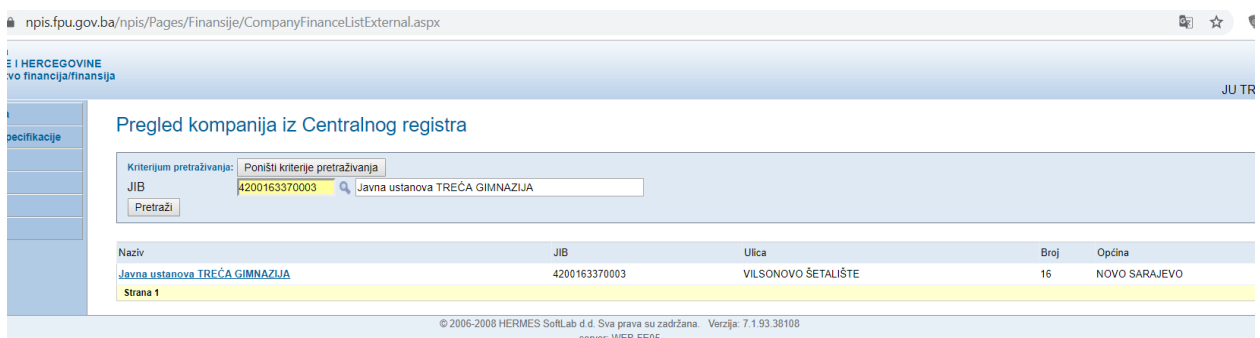
Svrha dokumenta je opisati korake za pristup finansijskim podacima poreznih obveznika, štampanje analitičke i sintetičke kartice.

### 2.1 PRISTUP FINANCIJSKIM PODACIMA POREZNOG OBVEZNIKA

Pristup finansijskim podacima poreznog obveznika omogućeno je preko menija FINANSIJE – PREGLED POSLOVNIH SUBJEKATA



Korisnik može da pretraži poreznog obveznika preko naziva, JIB/JMB-a poreznog obveznika i općine.



Pretraživanje poreznog obveznika

Nakon pretrage rezultat se prikazuje u tabeli gdje duplim klikom na link u redu u tabeli, korisnik odabira poreznog obveznika za kojeg želi da pregleda finansijske podatke.

Nakon odabira otvara se prozor u kojem se prikazuju JIB, Puni naziv, skraćeni naziv poreznog obveznika kao i finansijski podaci poreznog obveznika u dijelu „Finansijski podaci“.



Za štampanje sintetičke kartice možete koristiti jednu od 2 ponuđene opcije:

**Štampanje** - klikom na ovo dugme korisnik štampa sintetičku karticu odabranog poreznog obveznika u pdf formatu.

**Štampanje Excel**- klikom na ovo dugme korisnik štampa sintetičku karticu odabranog poreznog obveznika u Excel datoteku

Kada se otvori finansijska kartica poreznog obveznika uvijek se prikazuju bilansna zaduženja u tabeli sintetičke kartice kao i samo vrste prihoda na kojima porezni obveznik ima transakcija.

Ako korisnik želi da pogleda ostale „knjige“ to mu je omogućeno preko padajućeg menija:

- Bilansna
- Vanbilansna
- Knjiga bez zaduženja

Bilansna knjiga prikazuje sve bilansne transakcije.

Vanbilansna knjiga prikazuje sve vanbilansne transakcije.

Knjiga bez zaduženja prikazuje uplate za koje PU ne vodi zaduženja.

Na sintetičkoj kartici su prikazane sve vrste prihoda koje porezni obveznik ima, ukupno dugovanje i potraživanje po vrstama prihoda kao i saldo po vrsti prihoda. Na dnu je prikazano ukupno dugovanje i potraživanje po svim vrstama prihoda kao i saldo.

Zadnja kolona tj. vrijednost kolone koja je predstavljena sa „?“ na sintetičkoj kartici signalizira ako na toj vrsti prihoda ima otvorenih ili djelimično otvorenih zaduženja ili uplata. Ako je signal prikazan „\*“ onda su zaduženja i uplate u potpunosti pokrivena na toj vrsti prihoda.

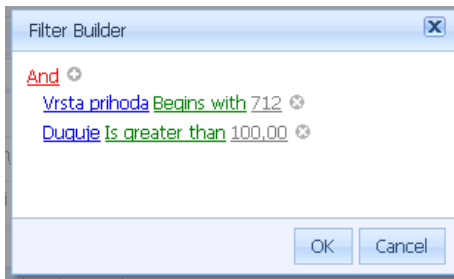
### 2.1.1 Filtriranje na sintetičkoj i analitičkoj kartici

Korisnik može da filtrira podatke u svakoj koloni tako što u prvom redu ispod naziva kolone upiše vrijednost i na osnovu te vrijednosti sintetička kartica prikazuje samo odabrani rezultat.

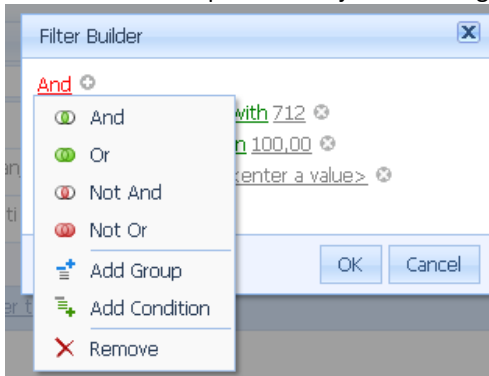
Prevucite zaglavlje kolone ovdje ukoliko želite grupirati pregled po toj koloni			
#	Vrsta prihoda	Naziv	Duguje
	712		
<input type="checkbox"/>	712111	Doprinos za zdravstveno osiguranje	
<input type="checkbox"/>	712112	Doprinos za penzijsko i invalidsko osiguranje	
<input type="checkbox"/>	712113	Doprinos za osiguranje od nezaposlenosti	
<input type="checkbox"/>	712116	Doprinos za zdravstveno osiguranje iz primit...	

U gore navedenom primjeru sintetička kartica prikazuje sve vrste prihoda koje počinju sa „712“.

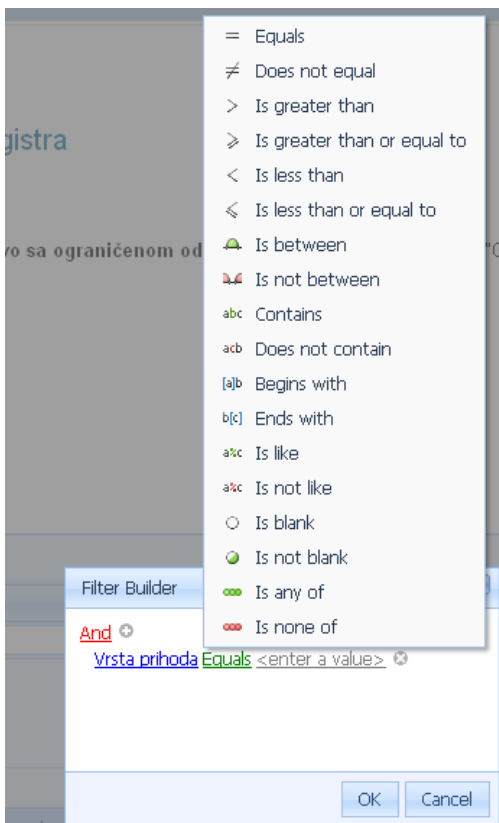
Korisnik može da gradi filtere i na osnovu drugih polja u sintetičkoj kartici i drugih parametara poređenja tako što će koristiti filter koji se nalazi u donjem lijevom uglu sintetičke kartice. Klikom na link se otvara prozor u kojem korisnik može da uključi sva polja sa mogućnošću dodavanja filtera.



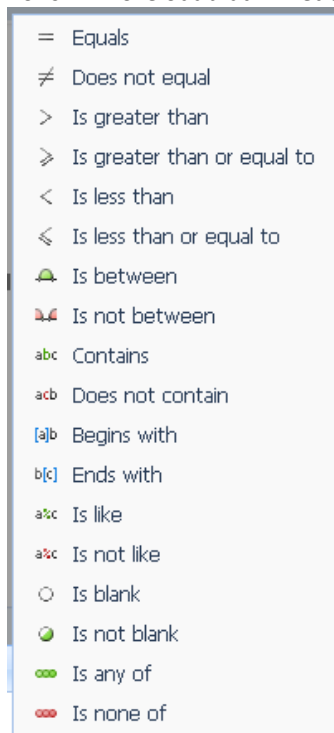
Korisnik klikom na plus znak koji se nalazi u gornjem lijevom uglu dodaje nove operacije za filtriranje.



Koristeći operacije korisnik nadograđuje filter za pretraživanje. Korisnik može da dodjeli novu operaciju klikom na „Add group“ ili da dodjeli novu kolonu na osnovu koje će se raditi filtriranje klikom na „Add condition“. Nova kolona se dodaje i uvijek je ista kao prvobitna u samom filter, korisnik može da promjeni kolonu klikom na naziv kolone, sve kolone koje se nalaze u sintetičkoj kartici su ponuđene, korisnik odabere kolonu i odabrana kolona je dio kriterija za filtriranje.



Korisnik može odabrati između nekoliko operacija za filtriranje kolona.



### 2.1.2 Grupisanje po kolonama na analitičkoj i sintetičkoj kartici

Korisnik može da grupiše informacije prikazane u sintetičkoj kartici po kolonama koje su prikazane na sintetičkoj kartici. Grupisanje se radi tako što korisnik prevuče kolonu po kojoj želi da se informacija grupiše iznad kolona u polje određeno za grupisanje. Prikaz na sintetičkoj kartici je po defaultu grupisan po vrsti prihoda. Grupisanje po više kolona je omogućeno.

Duguje ^							
#	Vrsta prihoda	Naziv	Potražuje	Saldo	Duguje na dan	Potražuje na dan	Status
+ Duguje: 5,60							
			0,00	5,60	5,60	0,00	
+ Duguje: 8,40							
			0,00	8,40	8,40	0,00	
+ Duguje: 30,00							
			0,00	30,00	30,00	0,00	
+ Duguje: 35,44							
			30,00	5,44	35,44	30,00	
+ Duguje: 132,00							
			0,00	132,00	132,00	0,00	
+ Duguje: 155,00							
			0,00	155,00	155,00	0,00	
+ Duguje: 881,10							
			0,00	881,10	881,10	0,00	
+ Duguje: 2.484,00							
			0,00	2.484,00	2.484,00	0,00	
- Duguje: 21.758,74							
<input type="checkbox"/>	711211	Porez na dobit pravnih osoba	30.000,00	-8.241,26	21.758,74	30.000,00	?
			30.000,00	-8.241,26	21.758,74	30.000,00	
			30.030,00	-4.539,72	25.490,28	30.030,00	

Sintetička kartica grupisana po zaduženjima

Napomena: na slici nisu prikazani stvarni podaci



## 2.2 ANALITIČKA KARTICA

Pristup analitičkoj kartici poreznih obveznika je omogućena preko sintetičke kartice poreznih obveznika:

- Duplim klikom miša na red u tabeli/u sintetičkoj kartici
- Klikom na box sa lijeve strane reda na sintetičkoj kartici (odabere vrstu prihoda) i klikom na dugme "Analitička kartica"

Ako korisnik želi da prikaže analitiku za više vrsta prihoda onda izabere vrste prihoda, box u tabeli u lijevom uglu, i klikne na dugme u donjem lijevom uglu „Analitička kartica“.

JIB:

Puni naziv:

Skraćeni naziv:

### Financijski podaci

Datum dospijeca od:  Datum dospijeca do:

Datum prijema od:  Datum prijema do:

Status transakcije:  Otvorena  Djelimično otvorena  Zatvorena  Stornirana  Odaberi sve

Status Relacija:  Uključi obrisane relacije

Prevucite zaglavlje kolone ovdje ukoliko želite grupirati pregled po toj koloni

Tip obrasca	Vrsta prihoda	Broj obrasca	Opština	Porezni period	Duguje	Potražuje	Saldo	Vanbilansna iskorštenost
Raspodjela uplate	712116, Doprin...		077	2018-07	0,00	1,89	-1,89	0,00
Raspodjela uplate	712116, Doprin...		109	2018-07	0,00	16,62	-18,51	0,00
					0,00	18,51	-18,51	

**Stvarna dugovanja, potraživanja i saldo na dan uzetih uobzir uplate sa poslovnih jedinica koje su uparene sa zaduženjima sa osnovnog subjekta**

Vrsta prihoda	JIB/JMB	Stvarna dugovanja na dan	Stvarna potraživanja na dan	Saldo na dan
712116		0,00	138,60	-138,60

Filtriranje podataka na analitičkoj kartici je omogućeno na osnovu parametara:

- Datum dospijeca – raspon od do
- Datum prijema – raspon od do
- „Odaberi sve“ i klikom na dugme „Prikaži“ - prikažu se sve stavke, sa statusom „Otvorena“, „Djelimično otvorena“, „Zatvorena“ i „Stornirana“ .
- „Otvorena“ i klikom na dugme „Prikaži“ – prikažu se sve otvorene stavke
- „Djelimično otvorena“ i klikom na dugme „Prikaži“ – prikažu se sve djelimično otvorene stavke
- „Zatvorena“ i klikom na dugme „Prikaži“ – prikažu se sve zatvorene stavke, uplate iskorištene i zaduženja pokrivena
- „Stornirana“ i klikom na dugme „Prikaži“ – prikažu se sve stornirane transakcije

Kod prvog otvaranja analitičke kartice prikazuju se sve otvorene, zatvorene i djelimično otvorene stavke bez storniranih stavki.

Ako korisnik ne želi da se na analitičkoj kartici prikazuju zatvorene stavke ili djelimično otvorene stavke može da ukloni štrih iz kvadratića i klikne na „Prikaži“.

Analitička kartica za vrstu prihoda prikazuje sva dugovanja i potraživanja po toj određenoj vrsti prihoda, kao i sumarni saldo.

## Financijski podaci

Datum dospijeća od: 1.1.2018 Datum dospijeća do: 31.3.2020  
 Datum prijema od: 1.1.2018 Datum prijema do: 31.3.2020  
 Status transakcije:  Otvorena  Djelimično otvorena  Zatvorena  Stornirana  Odaberi sve  
 Status Relacija:  Ukluči obrisane relacije

Prikaži

Prevučite zaglavlje kolone ovdje ukoliko želite grupirati pregled po toj koloni

Tip obrasca	Vrsta prihoda	Broj obrasca	Opština	Porezni period	Duguje	Potražuje	Saldo	Vanbilansna iskorištenost
Raspodjela uplate	712116, Doprin...		077	2018-07	0,00	1,89	-1,89	0,00
Raspodjela uplate	712116, Doprin...		109	2018-07	0,00	16,62	-18,51	0,00
					0,00	18,51	-18,51	

[Kreirajte filter](#)

### Stvarna dugovanja, potraživanja i saldo na dan uzevši uobzir uplate sa poslovnih jedinica koje su uparene sa zaduženjima sa osnovnog subjekta

Vrsta prihoda	JIB/JMB	Stvarna dugovanja na dan	Stvarna potraživanja na dan	Saldo na dan
712116		0,00	138,60	-138,60

Zbirni prikaz računa    Štampaj    Štampaj Excel    Štampanje zadanih kolona

U tabeli kod prikaza analitičke kartice prikazane su sljedeće kolone:

- Tip obrasca - ispisuje naziv obrasca ili uplate
- Broj obrasca – DLN broj ili ras fajn broj
- Opština – trocifreni kod opštine
- Porezni period – kod zaduženja imamo porezni period za koji je nastala obaveza dok kod uplata porezni period se prikazuje prema periodu sa uplatnice
- Duguje – prikazuje dugovanja
- Potražuje – prikazuje potraživanja
- Saldo- saldo na nivou prikazanih transakcija.
- Vanbilansna iskorištenost – kolona prikazuje iskorištenost uplate za finansijsku kontrolu jednog od podnesenih obrazaca MIP-1023, PMIP-1024, 2002, 2002-A ili JS 3300E

Za štampanje analitičke kartice možete koristiti jednu od 3 ponuđene opcije:

**Štampaj** - klikom na ovo dugme korisnik štampa analitičku karticu odabranog poreznog obveznika u pdf formatu.

**Štampaj Excel**- klikom na ovo dugme korisnik štampa analitičku karticu odabranog poreznog obveznika u Excel datoteku

**Štampanje zadatih kolona**- klikom na ovo dugme korisnik štampa analitičku karticu odabranog poreznog obveznika u pdf formatu